


PARTITO LIBERALE ITALIANO

Sede in VIA ROMAGNA N.26 - 00187 ROMA (RM)

Rendiconto al 31/12/2017

Stato patrimoniale attivo		31/12/2017	31/12/2016
B)	Immobilizzazioni		
	<i>I. Immateriali</i>		
	<i>II. Materiali</i>	5.112	2.922
	<i>III. Finanziarie</i>		
	Totale Immobilizzazioni	5.112	2.922
C)	Attivo circolante		
	<i>I. Rimanenze</i>		
	<i>II. Crediti</i>		
	- entro 12 mesi	20	15
	- oltre 12 mesi	3.244	3.252
		3.264	3.267
	<i>III. Attività finanziarie che non costituiscono Immobilizzazioni</i>		
	<i>IV. Disponibilità liquide</i>	121.890	35.497
	Totale attivo circolante	125.154	38.764
D)	Ratei e risconti	461	18
	Totale attivo	130.727	41.704

Stato patrimoniale passivo		31/12/2017	31/12/2016
A)	Patrimonio netto		
	<i>VI. Altre riserve</i>		
	Differenza da arrotondamento all'unità di Euro	1	1
		1	1
	<i>VIII. Avanzo (disavanzo) portati a nuovo</i>	31.617	25.227
	<i>IX. Avanzo d'esercizio</i>	83.839	6.390
	<i>IX. Disavanzo d'esercizio</i>	()	()
	Totale patrimonio netto	115.457	31.618
B)	Fondi per rischi e oneri	9.524	4.429
C)	Trattamento fine rapporto di lavoro subordinato		
D)	Debiti		



- entro 12 mesi	5.570	5.637
- oltre 12 mesi		
	<u>5.570</u>	<u>5.637</u>
E) Ratei e risconti	176	20
Totale passivo	130.727	41.704

Conto economico	31/12/2017	31/12/2016
------------------------	-------------------	-------------------

A) Proventi della gestione caratteristica		
--	--	--

1) Quote associative annuali	48.737	6.310
2) Contributi dello Stato:		
a) Per rimborso spese elettorali		
b) Contributo annuale derivante dalla destinazione del 4x1000 dell'Irpef		
c) Contributo annuale derivante dalla destinazione del 2x1000 dell'Irpef	95.241	30.531
3) Contributi provenienti dall'estero:		
a) Da partiti o movimenti politici esteri o internazionali		
b) Da altri soggetti esteri		
4) Altre contribuzioni:		
a) contribuzioni da persone fisiche	4.969	8.970
b) contribuzioni da persone giuridiche		200
b-bis) contribuzioni da associazioni, partiti e movimenti politici		
5) Proventi da attività editoriali, manifestazioni, altre attività		
6) Altri proventi della gestione caratteristica	1.247	1
	<u>1.247</u>	<u>1</u>
Totale proventi della gestione caratteristica	150.194	46.012

B) Oneri della gestione caratteristica		
---	--	--

1) Acquisto di beni	219	664
---------------------	-----	-----



2)	<i>Per servizi</i>	26.763	7.565
3)	<i>Per godimento di beni di terzi</i>	20.653	17.901
4)	<i>Per il personale</i>		
	a) Salari e stipendi		
	b) Oneri sociali		
	c) Trattamento di fine rapporto		
	d) Trattamento di quiescenza e simili		
	e) Altri costi		
		_____	_____
5)	<i>Ammortamenti e svalutazioni</i>		
	a) Ammortamento delle immobilizzazioni		
	Immateriali		
	b) Ammortamento delle immobilizzazioni	717	256
	Materiali		
	c) Altre svalutazioni delle immobilizzazioni		
	d) Svalutazioni dei crediti compresi nell'attivo circolante e delle disponibilità liquide		
		_____	_____
		717	256
6)	<i>Accantonamento per rischi</i>		
7)	<i>Altri accantonamenti</i>		
8)	<i>Oneri diversi di gestione</i>	6.485	9.924
9)	<i>Contributi ad associazioni</i>		
10)	<i>Iniziative per accrescere la partecipazione delle donne in politica</i>	11.007	3.053
	Totale oneri gestione caratteristica	65.844	39.363
	Differenza tra valore e costi di produzione (A-B)	84.350	6.649
C)	Proventi e oneri finanziari		



16) Altri proventi finanziari:

- a) da crediti iscritti nelle immobilizzazioni
 - da imprese controllate
 - da imprese collegate
 - da controllanti
 - da imprese sottoposte al controllo

delle controllanti

- altri

- b) da titoli iscritti nelle immobilizzazioni
- c) da titoli iscritti nell'attivo circolante
- d) proventi diversi dai precedenti:
 - da imprese controllate
 - da imprese collegate
 - da controllanti
 - da imprese sottoposte al controllo

delle controllanti

- altri

95

68

95

68

95

68

17) Interessi e altri oneri finanziari:

- da imprese controllate
- da imprese collegate
- da controllanti
- verso imprese sottoposte al controllo delle

controllanti

- altri

606

327

606

327

17-bis) utili e perdite su cambi

Totale proventi e oneri finanziari

(511)

(259)

D) Rettifiche di valore di attività finanziarie

18) Rivalutazioni:

- a) di partecipazioni
- b) di immobilizzazioni finanziarie che non costituiscono partecipazioni
- c) di titoli iscritti nell'attivo circolante che non costituiscono partecipazioni
- d) di strumenti finanziari derivati
- e) di attività finanziarie per la gestione accentrata della tesoreria


19) Svalutazioni:

- a) di partecipazioni
- b) di immobilizzazioni finanziarie che non costituiscono partecipazioni
- c) di titoli iscritti nell'attivo circolante che non costituiscono partecipazioni
- d) di strumenti finanziari derivati
- e) di attività finanziarie per la gestione accentrata della tesoreria

Totale rettifiche di valore di attività finanziarie**23) Avanzo (Disavanzo) dell'esercizio**


83.839

6.390



Il presente Rendiconto, composto da Stato patrimoniale, Conto economico, Nota integrativa e relazione della gestione, rappresenta in modo veritiero e corretto la situazione patrimoniale e finanziaria nonché il risultato economico dell'esercizio e corrisponde alle risultanze delle scritture contabili.

Il Tesoriere Nazionale
Claudio Vitali



PARTITO LIBERALE ITALIANO

Sede in VIA ROMAGNA N.26 - 00187 ROMA (RM)

Nota integrativa al rendiconto chiuso il 31/12/2017**Premessa**

il presente rendiconto, chiuso il 31/12/2017 corrisponde alle risultanze delle scritture contabili regolarmente tenute ai sensi dell'art. 8 della legge 2 gennaio 1997 n.2, ed è stato redatto secondo principi conformi a quanto stabilito dagli articoli 2423 e seguenti del Codice Civile, in quanto compatibili con le disposizioni della predetta legge. In particolare, di seguito si specificano i criteri di formazione e valutazione delle singole voci facenti parte del presente rendiconto.

Criteri di formazione

I criteri utilizzati nella formazione e nella valutazione del rendiconto chiuso al 31/12/2017 tengono conto delle novità introdotte nell'ordinamento nazionale dal D.Lgs. 139/2015, tramite il quale è stata data attuazione alla Direttiva 2013/34/UE. Per effetto del D.Lgs. 139/2015 sono stati modificati i principi contabili nazionali OIC.

Il rendiconto sottopostoVi è redatto in forma abbreviata in quanto sussistono i requisiti di cui all'art. 2435 bis, 1° comma. Al fine di fornire tuttavia un'informativa più ampia ed esauriente sull'andamento della gestione, nell'ambito in cui opera, si è ritenuto opportuno corredarlo della Relazione sulla Gestione.

Criteri di valutazione

(Rif. art. 2427, primo comma, n. 1, C.c. e OIC 12)

La valutazione delle voci di bilancio è stata fatta ispirandosi a criteri generali di prudenza e competenza nella prospettiva della continuazione dell'attività.

L'applicazione del principio di prudenza ha comportato la valutazione individuale degli elementi componenti le singole poste o voci delle attività o passività, per evitare compensi tra perdite che dovevano essere riconosciute e profitti da non riconoscere in quanto non realizzati.

In ottemperanza al principio di competenza, l'effetto delle operazioni e degli altri eventi è stato rilevato contabilmente ed attribuito all'esercizio al quale tali operazioni ed eventi si riferiscono, e non a quello in cui si concretizzano i relativi movimenti di numerario (incassi e pagamenti).

La continuità di applicazione dei criteri di valutazione nel tempo rappresenta elemento necessario ai fini della comparabilità dei rendiconti del Partito nei vari esercizi.


La rilevazione e la presentazione delle voci di rendiconto è stata fatta tenendo conto della sostanza dell'operazione o del contratto.

Deroghe

(Rif. art. 2423, quinto comma, C.c.)

Non si sono verificati casi eccezionali che abbiano reso necessario il ricorso a deroghe di cui all'art. 2423 comma 5 del Codice Civile.

Al fine di una migliore comprensione, alla nota integrativa al rendiconto, è allegata una situazione economico-patrimoniale sintetica pro-forma che evidenzia gli effetti del cambiamento del principio contabile essendo tali effetti rilevanti e/o ripercuotendosi gli effetti ripercuotano su una pluralità di voci interessate.



Il Partito si è avvalso della facoltà di valutare i crediti, i debiti e i titoli senza applicare il criterio di valutazione del costo ammortizzato e l'attualizzazione, così come previsto dai relativi principi contabili nazionali di riferimento OIC.

In particolare, i criteri di valutazione adottati nella formazione del rendiconto d'esercizio sono stati i seguenti:

Immobilizzazioni

Materiali

Sono iscritte al costo di acquisto e rettificate dai corrispondenti fondi di ammortamento.

Nel valore di iscrizione in bilancio si è tenuto conto degli oneri accessori e dei costi sostenuti per l'utilizzo dell'immobilizzazione, portando a riduzione del costo gli sconti commerciali e gli sconti cassa di ammontare rilevante.

Le quote di ammortamento, imputate a conto economico, sono state calcolate attesi l'utilizzo, la destinazione e la durata economico-tecnica dei cespiti, sulla base del criterio della residua possibilità di utilizzazione, criterio non modificato rispetto all'esercizio precedente e ridotte alla metà nell'esercizio di entrata in funzione del bene:

impianti: 15%

arredamento: 15%

mobili: 12%

macchine elettroniche: 20%.

Qualora, indipendentemente dall'ammortamento già contabilizzato, risulti una perdita durevole di valore, l'immobilizzazione viene corrispondentemente svalutata. Se in esercizi successivi vengono meno i presupposti della svalutazione viene ripristinato il valore originario rettificato dei soli ammortamenti.

Crediti

Sono esposti al presumibile valore di realizzo.

I crediti originariamente incassabili entro l'anno e successivamente trasformati in crediti a lungo termine sono stati evidenziati nello stato patrimoniale tra le immobilizzazioni finanziarie.

I crediti sono cancellati dal bilancio quando i diritti contrattuali sui flussi finanziari derivanti dal credito si estinguono oppure nel caso in cui sono stati trasferiti tutti i rischi inerenti al credito oggetto di smobilizzo.

Debiti

Sono rilevati al loro valore nominale, modificato in occasione di resi o di rettifiche di fatturazione.

Ratei e risconti

Sono stati determinati secondo il criterio dell'effettiva competenza temporale dell'esercizio.

Riconoscimento ricavi

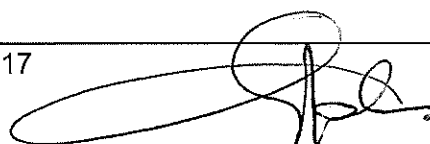
I proventi sono riconosciuti al momento del trasferimento dei rischi e dei benefici, che normalmente si identifica con la consegna o la spedizione dei beni.

I ricavi di natura finanziaria e quelli derivanti da prestazioni di servizi vengono riconosciuti in base alla competenza temporale.

I ricavi e i proventi, i costi e gli oneri relativi ad operazioni in valuta sono determinati al cambio corrente alla data nella quale la relativa operazione è compiuta.

I proventi e gli oneri relativi ad operazioni di compravendita con obbligo di retrocessione a termine, ivi compresa la differenza tra prezzo a termine e prezzo a pronti, sono iscritte per le quote di competenza dell'esercizio.

Le quote associative sono contabilizzate con il criterio della competenza economica. Risultano incluse nell'esercizio corrente le quote di competenza dell'anno, anche raccolte presso le federazioni territoriali entro il termine di scadenza dell'esercizio.



I contributi dello Stato per il 2 per mille sono contabilizzati nell'esercizio in cui diviene certo il diritto ad esigere i medesimi che è ordinariamente coincidente con l'esercizio di incasso.

Dati sull'occupazione

(Rif. art. 2427, primo comma, n. 15, C.c.)_

L'organico medio aziendale non ha subito variazioni, rispetto al precedente esercizio, non essendo state effettuate assunzioni.

Organico	31/12/2017	31/12/2016	Variazioni
----------	------------	------------	------------

Attività

B) Immobilizzazioni

II. Immobilizzazioni materiali

Saldo al 31/12/2016	Saldo al 31/12/2017	Variazioni
2.922	5.112	2.922
Immobilizzazioni materiali		
Valore di inizio esercizio		
Costo		9.154
Rivalutazioni		
Ammortamenti (Fondo ammortamento)		6.232
Svalutazioni		
Valore di bilancio		2.922
Variazione nell'esercizio		
Incrementi per acquisizioni		2.907
Riclassifiche (del valore di bilancio)		
Decrementi per alienazioni e dismissioni (del valore di bilancio)		
Rivalutazioni effettuate nell'esercizio		
Ammortamento dell'esercizio		717
Svalutazioni effettuate nell'esercizio		
Altre variazioni		
Totale variazioni		2.190
Valore di fine esercizio		
Costo		12.061
Rivalutazioni		
Ammortamenti (Fondo ammortamento)		6.949
Svalutazioni		
Valore di bilancio		5.112

C) Attivo circolante

II. Crediti

Saldo al 31/12/2016	Saldo al 31/12/2017	Variazioni
3.267	3.264	(3)

Descrizione	Entro 12 mesi	Oltre 12 mesi	Oltre 5 anni	Totale
Verso altri	20	3.244		3.264
Arrotondamento	20	3.244		3.264

La ripartizione dei crediti al 31/12/2017 secondo area geografica è riportata nella tabella seguente (articolo 2427, primo comma, n. 6, C.c.).

Crediti per Area Geografica	V / clienti	V / Controllate	V / collegate	V / controllanti	V / altri	V / imprese sottoposte al controllo delle controllanti	Crediti Tributari	Imposte anticipate	Totale
Italia					3.264				3.264
Totale					3.264				3.264

La voce crediti è composta da Euro 3.200 imputabili al pagamento del deposito cauzionale per fitti passivi ed Euro 44 come deposito cauzionale per servizi di energia elettrica.

IV. Disponibilità liquide

Saldo al 31/12/2016	Saldo al 31/12/2017	Variazioni
35.497	121.890	86.393

Descrizione	31/12/2016	31/12/2017
Depositi bancari e postali	35.497	121.847
Denaro in cassa		43
	35.497	121.890

Il saldo rappresenta le disponibilità liquide e l'esistenza di numerario e di valori alla data di chiusura dell'esercizio. Nello specifico, i saldi al 31/12/2017 sono i seguenti:

- Banca Popolare di Sondrio c/c 4500 : Euro 120.544
- Banca Popolare di Sondrio c/c 3871X29 : Euro 1.206
- Carta Credito prepagata : Euro 97
- Denaro in cassa : Euro 43

D) Ratei e risconti

Saldo al 31/12/2016	Saldo al 31/12/2017	Variazioni
18	461	443

Misurano proventi e oneri la cui competenza è anticipata o posticipata rispetto alla manifestazione numeraria e/o documentale; essi prescindono dalla data di pagamento o riscossione dei relativi proventi e oneri, comuni a due o più esercizi e ripartibili in ragione del tempo.

Passività

A) Patrimonio netto

(Rif. art. 2427, primo comma, nn. 4, 7 e 7-bis, C.c.)

Saldo al 31/12/2016	Saldo al 31/12/2017	Variazioni
31.618	115.457	83.839

Nella tabella che segue si dettagliano i movimenti nel patrimonio netto

Descrizione	31/12/2017	Distribuzione dividendi	Altre destinazioni	Incrementi	Decrementi	Riclassifiche	31/12/2016
Altre riserve							

Varie altre riserve			
Differenza da arrotondamento all'unità di EURO	1		1
Totale Varie altre riserve	1		1
Totale Altre riserve	1		1
Avanzo(disavanzo)	31.617	6.390	25.227
Avanzo(disavanzo) dell'esercizio	83.839	77.449	6.390
Totale	115.457	83.839	31.618

B) Fondi per rischi e oneri

(Rif. art. 2427, primo comma, n. 4, C.c.)

	Saldo al 31/12/2016	Saldo al 31/12/2017	Variazioni
	4.429	9.524	5.095
Descrizione	31/12/2017	Incrementi	Decrementi
Fondo Donne in Politica	9.524	11.007	5.912
Totale	9.524	11.007	5.912
		Altre variazioni	31/12/2016
			4.429
			4.429

Si rilevano incrementi e decrementi per accantonamenti dell'esercizio al 31/12/2017.

La voce "Fondo Donne in politica", al 31/12/2017, pari a Euro 9.524, è stato istituito nell'esercizio 2015 in ossequio alle norme che prevedono l'accantonamento del 10% delle somme incassate e derivanti dal 2 per mille. Nell'esercizio considerato il relativo costo sostenuto e pagato in favore delle Donne in politica è stato pari ad Euro 5.912 e l'accantonamento è stato pari ad Euro 11.007.

D) Debiti


(Rif. art. 2427, primo comma, n. 4, C.c.)

Saldo al 31/12/2016	Saldo al 31/12/2017	Variazioni
5.637	5.570	(67)

La scadenza dei debiti è così suddivisa (articolo 2427, primo comma, n. 6, C.c.).

Descrizione	Entro 12 mesi	Oltre 12 mesi	Oltre 5 anni	Totale	Di cui per ipoteche	Di cui per pegni	Di cui per privilegi
Debiti verso fornitori	3.013			3.013			
Debiti tributari	125			125			
Altri debiti	2.432			2.432			
Arrotondamento	5.570			5.570			

I "Debiti verso fornitori" sono iscritti al netto degli sconti commerciali; gli sconti cassa sono invece rilevati al momento del pagamento. Il valore nominale di tali debiti è stato rettificato, in occasione di resi o abbuoni (rettifiche di fatturazione), nella misura corrispondente all'ammontare definito con la controparte.



La voce "Debiti tributari" accoglie solo le passività per imposte certe e determinate. Nella voce debiti tributari sono iscritti debiti per ritenute d'acconto derivanti da prestazioni professionali e pari ad Euro 125, versate nell'anno 2018.

Non esistono variazioni significative nella consistenza della voce "Debiti tributari".

E) Ratei e risconti

Saldo al 31/12/2016	Saldo al 31/12/2017	Variazioni
20	176	156

Rappresentano le partite di collegamento dell'esercizio conteggiate col criterio della competenza temporale.

Conto economico

A) Valore della produzione

Saldo al 31/12/2016	Saldo al 31/12/2017	Variazioni
46.012	150.194	104.182

Descrizione	31/12/2017	31/12/2016	Variazioni
Quote annuali associative	48.737	6.310	42.427
Contributi erogazioni liberali	4.969	9.170	-4.201
Erogazione 2x1000	95.241	30.531	64.710
Altri ricavi e proventi	1.247	1	1.246
	150.194	46.012	104.182

Nell'esercizio 2017 non sono stati incassati rimborsi elettorali.

Le quote associative sono contabilizzate con il criterio della competenza economica. Risultano incluse nell'esercizio corrente le quote di competenza dell'anno, anche raccolte presso le federazioni territoriali entro il termine di scadenza dell'esercizio.

I contributi dello Stato per il 2 per mille sono contabilizzati nell'esercizio in cui diviene certo il diritto ad esigere i medesimi che è ordinariamente coincidente con l'esercizio di incasso.

Di seguito si specificano le voci facenti parte dei Proventi della gestione caratteristica alla data del 31/12/2017:

	31/12/2017	31/12/2016
1. Quote associative annuali	48.737	6.310
2. Contributi dello Stato:		
a) per rimborso spese elettorali	zero	zero
b) contr. Ann. Destinazione 2 per mille Ire	95.241	30.531
3. Contributi provenienti dall'estero:		
a) da partiti o mov. politici esteri o intern.	zero	zero
b) da altri soggetti esteri	zero	zero
4. Altre contribuzioni:		
a) contribuzioni da persone fisiche	4.969	8.970
b) contribuzioni da persone giuridiche		200
6. Altri proventi	1.247	1
TOT. PROVENTI GEST. CARATTERISTICA	150.194	46.012

B) Oneri della gestione caratteristica

	Saldo al 31/12/2017	Saldo al 31/12/2016	Variazioni
	65.844	39.363	26.481
Descrizione	31/12/2017	31/12/2016	Variazioni
1. Acquisto di beni	219	664	-445
2. Oneri e servizi:	26.763	7.565	19.198
3. Oneri per godimento beni di terzi:	20.653	17.901	2.752
4. Spese per il personale	zero	zero	zero
5. Ammortamenti e svalutazioni	717	256	461
6. Accantonamento per rischi	zero	zero	zero
7. Altri accantonamenti	zero	zero	zero
8. Oneri diversi di gestione:	6.485	9.924	-3.439
9. Contributi ad associazioni:	zero	zero	zero
10. Iniziative per accrescere la partecipazione delle donne in politica	11.007	3.053	7.954
	65.844	39.363	26.481

Nell'esercizio in corso è stata destinata la somma di Euro 11.007 in ossequio alle norme per l'incentivazione della presenza attiva delle donne in politica, corrispondente ad una somma pari al 10% delle somme ricevute per il 2 per mille.

Il costo suindicato di Euro 11.007 (iniziative per accrescere la partecipazione delle donne in politica) del conto economico è stato classificato al punto 10.

Di seguito si specificano le voci facenti parte degli Oneri della gestione caratteristica alla data del 31/12/2017:

	31/12/2017	31/12/2016
1. Acquisto di beni	219	664
Materiali Elettrici	Zero	15
Materiali di consumo	219	607
Acq.prodotti pulizie	Zero	50
Abbuoni	Zero	-8
2. Oneri e servizi:	26.763	7.565
Energia elettrica	760	597
Piccola Man.ne	1.331	900
Pulizia locali	720	Zero
Rimborso spese	Zero	Zero
Spese alberghi e ristoranti	3.945	Zero
Viaggi e soggiorni	98	zero

Servizi Grafica campagna elettorale	2.739	Zero
Spese riscaldamento	2.348	817
Spese condominiali	2.245	zero
Spese postali	254	265
Spese telefoniche e telefax	664	1.018
Servizi professionali e consulenza	11.589	3.668
Servizi vari amministrativi e accessori	70	300
3. Oneri per godimento beni di terzi:	20.653	17.901
Affitto sede centrale	16.104	17.108
Affitto locali per convegni	4.366	793
Noleggio macchinari ed attrezzature	183	zero
4. Spese per il personale	zero	zero
5. Ammortamenti e svalutazioni	717	256
Ammortamenti impianti	156	zero
Ammortamento mobili e arredi	371	zero
Ammortamento macchine d'ufficio e mobili	80	256
Ammortamento beni amm.li nell'esercizio	110	zero
6. Accantonamento per rischi	zero	zero
7. Altri accantonamenti	zero	zero
8. Oneri diversi di gestione:	6.485	9.924
Spese di rappresentanza e pubblicità	310	1.073
Campagna solidarietà	110	567
Spese di cancel. abbonam. libri pubblicazioni	3.858	6.926
Erogazioni liberali	690	752
Imposte, tasse, valori bollati e certificati	1.386	456
Multe, ammende, sanzioni	131	127
Abbonamenti libri e pubblicazioni	zero	zero
Sopravvenienze passive	zero	23
Arrotondamenti passivi	zero	zero
9. Contributi ad associazioni:	zero	zero
Contributi ad associazioni politiche	zero	zero
Contributi a onorevoli rappresentanti	zero	zero
Contributi a partiti regionali	zero	zero
Contributi per campagna elettorale	zero	zero
10. Iniziative per accrescere la partecipazione delle donne in politica	11.007	3.053
TOT. ONERI GEST. CARATTERISTICA	65.844	39.363

C) Proventi e oneri finanziari

Saldo al 31/12/2016 (259)	Saldo al 31/12/2017 (511)	Variazioni 252
------------------------------	------------------------------	-------------------

Proventi finanziari

Descrizione	31/12/2016	31/12/2017	Variazioni
Proventi diversi dai precedenti (Interessi e altri oneri finanziari)	68 (327)	95 (606)	27 (279)

(259) (511) (252)

Rendiconto finanziario

Come previsto dal Principio Contabile OIC n. 10, di seguito sono rappresentate le informazioni di natura finanziaria

Descrizione	esercizio 31/12/2017	esercizio 31/12/2016
A. Flusso finanziario della gestione reddituale		
Avanzo (Disavanzo) dell'esercizio	83.839	6.390
Imposte sul reddito		
Interessi passivi (interessi attivi) (Dividendi)	511	259
Plusvalenze da alienazioni incluse nella voce A5		
Plusvalenze da alienazioni i cui ricavi non sono iscrivibili al n. 5		
Minusvalenze da alienazioni incluse nella voce B14		
Minusvalenze da alienazioni		
Totale (plusvalenze) / minusvalenze derivanti da cessione relative a:		
di cui immobilizzazioni materiali		
di cui immobilizzazioni immateriali		
di cui immobilizzazioni finanziarie		
1. Utile (perdita) dell'esercizio prima delle imposte sul reddito, interessi, dividendi e plus/minusvalenze da cessione	84.350	6.649
Rettifiche per elementi non monetari che non hanno avuto contropartita		
Accantonamenti ai fondi	11.007	3.053
Ammortamenti delle immobilizzazioni	717	256
Svalutazioni per perdite durevoli di valore		
Altre rettifiche per elementi non monetari		
Totale rettifiche per elementi non monetari che non hanno avuto contropartita nel capitale circolante netto	11.724	3.309
2. Flusso finanziario prima delle variazioni del ccn	96.074	9.958
Variazioni del capitale circolante netto		
Decremento/(incremento) delle rimanenze		
Decremento/(incremento) dei crediti vs clienti		
Incremento/(decremento) dei debiti verso fornitori	378	(64)
Decremento/(incremento) ratei e risconti attivi	(443)	(12)
Incremento/(decremento) ratei e risconti passivi	156	(59)
Altre variazioni del capitale circolante netto	(442)	(3.760)
Totale variazioni del capitale circolante netto	(351)	(3.895)
3. Flusso finanziario dopo le variazioni del ccn	95.723	6.063
Altre rettifiche		
Interessi incassati/(pagati) (Imposte sul reddito pagate)	(511)	(259)
Dividendi incassati (Utilizzo dei fondi)	(5.912)	(1.850)
Totale altre rettifiche	(6.423)	(2.109)
FLUSSO FINANZIARIO DELLA GESTIONE REDDITUALE (A)	89.300	3.954
B. Flussi finanziari derivanti dall'attività di investimento		
Immobilizzazioni materiali (Investimenti)	(2.907)	(3.178)
Prezzo di realizzo disinvestimenti		

Immobilizzazioni immateriali (Investimenti) Prezzo di realizzo disinvestimenti		
Immobilizzazioni finanziarie (Investimenti) Prezzo di realizzo disinvestimenti		
Immobilizzazioni finanziarie non immobilizzate (Investimenti) Prezzo di realizzo disinvestimenti Acquisizione o cessione di società controllate o di rami d'azienda al netto delle disponibilità liquide		
FLUSSO FINANZIARIO DELL'ATTIVITA' DI INVESTIMENTO (B)	(2.907)	(3.178)

C. Flussi finanziari derivanti dall'attività di finanziamento**Mezzi di terzi**

Incremento (decremento) debiti a breve verso banche

Accensione finanziamenti

Rimborso finanziamenti

Mezzi propri

Aumento di capitale a pagamento

Cessione (acquisto) di azioni proprie

Dividendi (e acconti su dividendi) pagati

FLUSSO FINANZIARIO DELL'ATTIVITA' DI FINANZIAMENTO (C)		
---	--	--

INCREMENTO (DECREMENTO) DELLE DISPONIBILITA' LIQUIDE (A+-B+-C)	86.393	776
---	---------------	------------

Disponibilità liquide iniziali	35.497	34.721
--------------------------------	--------	--------


Disponibilità liquide finali	121.890	35.497
------------------------------	---------	--------

INCREMENTO (DECREMENTO) DELLE DISPONIBILITA' LIQUIDE	86.393	776
---	---------------	------------

Il presente Rendiconto, composto da Stato patrimoniale, Conto economico, Nota integrativa e relazione sulla gestione, rappresenta in modo veritiero e corretto la situazione patrimoniale e finanziaria nonché il risultato economico dell'esercizio e corrisponde alle risultanze delle scritture contabili.

Il Tesoriere Nazionale

Claudio Vitali



PARTITO LIBERALE ITALIANO

Sede in VIA ROMAGNA N.26 -00187 ROMA (RM)

Relazione sulla gestione del rendiconto dell'esercizio al 31/12/2017

Il rendiconto chiuso il 31/12/2017, redatto ai sensi della L. 2/01/1997 n. 2, si riferisce all'attività svolta nell'esercizio dal Partito e presenta un avanzo di gestione pari ad Euro 83.839.

L'entrata in vigore della Legge 96 del 6 luglio 2012 sui contributi pubblici in favore dei partiti e dei movimenti politici oltre al dimezzamento degli stessi ha introdotto il meccanismo del cofinanziamento per cui il 25% del rimborso totale stabilito è erogato in ragione di Euro 0,50 per Euro 1,00 di finanziamento raccolto con il tesseramento e le erogazioni liberali di persone fisiche e giuridiche. Per accedere al cofinanziamento il P.L.I. nazionale si è organizzato per convogliare tutto il tesseramento e le erogazioni sul proprio conto e bilancio, in modo da poter rigirare gli stessi importi alle strutture territoriali come contributi straordinari. In caso di raccolta, il cofinanziamento versato dallo Stato al P.L.I. sarà poi girato alle strutture territoriali in proporzione alle erogazioni raccolte.

Passando ad illustrare la situazione dal punto economico-finanziario si rileva che i proventi della gestione caratteristica sono stati pari ad Euro 150.194 a fronte di oneri della gestione caratteristica per Euro 66.355 e finanziari per Euro 511 per un risultato positivo economico pari ad Euro 83.839.

Di seguito un riepilogo comparato anni 2015-2016-2017.

	31/12/2017	31/12/2016	31/12/2015
Proventi di gestione	150.194	46.012	70.423
Oneri di gestione e finanziari	(66.355)	(39.622)	(25.784)
Avanzo (disavanzo)	83.839	6.390	44.639


L'attività del 2017 è stata caratterizzata da iniziative allo scopo di promuovere e sensibilizzare l'opinione pubblica sul pensiero liberale con frequenti appuntamenti denominati "Caffè Liberale".

Di seguito dal punto di vista economico le principali attività del 2017.

L'esercizio è stato caratterizzato da una febbrile attività politica, con iniziative promosse e conseguente fattiva partecipazione dei membri del Consiglio Direttivo su tutto il territorio nazionale. Sono stati istituiti molteplici banchetti volti a sostenere la diffusione del pensiero liberale, ed in occasione delle amministrative, ci si è adoperati a supportare con manifesti e volantinaggio l'azione politica.

A Maggio 2017 si è svolto a Roma, presso l'Hotel Pamphili, il Congresso Nazionale del Partito con buona partecipazione da parte degli iscritti. A Dicembre 2017 si è svolta la Conferenza sulla Flat Tax, con la partecipazione dell'Onorevole Salvini Matteo.

Principali dati economici




Il conto economico riclassificato della società confrontato con quello dell'esercizio precedente è il seguente (in Euro):

	31/12/2016	31/12/2017	Variazione
Proventi di gestione	46.012	150.194	104.182
Costi esterni	39.107	65.127	26.020
Valore Aggiunto	6.905	85.067	78.162
Costo del lavoro			
Margine Operativo Lordo	6.905	85.067	78.162
Ammortamenti, svalutazioni ed altri accantonamenti	256	717	461
Risultato Operativo	6.649	84.350	77.701
Proventi diversi			
Proventi e oneri finanziari	(259)	(511)	(252)
Risultato Ordinario	6.390	83.839	77.449
Rivalutazioni e svalutazioni			
Risultato prima delle imposte	6.390	83.839	77.449
Imposte sul reddito			
Risultato netto	6.390	83.839	77.449

Principali dati patrimoniali


Lo stato patrimoniale riclassificato della società confrontato con quello dell'esercizio precedente è il seguente (in Euro):

	31/12/2016	31/12/2017	Variazione
Immobilizzazioni immateriali nette			
Immobilizzazioni materiali nette	2.922	5.112	2.190
Partecipazioni ed altre immobilizzazioni finanziarie			
Capitale immobilizzato	2.922	5.112	2.190



Crediti verso Clienti			
Altri crediti	3.267	3.264	(3)
Ratei e risconti attivi	18	461	443
Attività d'esercizio a breve termine	3.285	3.725	440
<hr/>			
Debiti verso fornitori	2.635	3.013	(378)
Acconti			
Debiti tributari e previdenziali	590	125	465
Altri debiti	2.413	2.432	(19)
Ratei e risconti passivi	20	176	(156)
Passività d'esercizio a breve termine	5.658	5.746	88
<hr/>			
Trattamento di fine rapporto di lavoro subordinato			
Debiti tributari e previdenziali (oltre 12 mesi)			
Altre passività a medio e lungo termine	4.429	9.524	5.095
Passività a medio lungo termine	4.429	9.524	5.095
<hr/>			
<hr/>			
Patrimonio netto	(31.618)	(115.457)	(83.839)
Posizione finanziaria netta a medio lungo termine			
Posizione finanziaria netta a breve termine	35.497	121.890	86.393
<hr/>			
Mezzi propri e indebitamento finanziario netto	3.879	6.433	2.554
<hr/>			

Dallo stato patrimoniale riclassificato emerge una posizione di stallo, ovvero la capacità a fronteggiare debiti nel breve ma nel complesso risorse finanziarie ancora insufficienti per una programmazione a lungo; per ulteriori informazioni si rimanda alla nota integrativa.



Principali dati finanziari

La posizione finanziaria netta al 31/12/2017, era la seguente (in Euro):

	31/12/2016	31/12/2017	Variazione
Depositi bancari	35.497	121.890	86.393
Denaro e altri valori in cassa			
Disponibilità liquide	35.497	121.890	86.393
Attività finanziarie che non costituiscono immobilizzazioni			
Obbligazioni e obbligazioni convertibili (entro 12 mesi)			
Debiti verso soci per finanziamento (entro 12 mesi)			
Debiti verso banche (entro 12 mesi)			
Debiti verso altri finanziatori (entro 12 mesi)			
Anticipazioni per pagamenti esteri			
Quota a breve di finanziamenti			
Crediti finanziari			
Debiti finanziari a breve termine			
Posizione finanziaria netta a breve termine	35.497	121.890	86.393
Obbligazioni e obbligazioni convertibili (oltre 12 mesi)			
Debiti verso soci per finanziamento (oltre 12 mesi)			
Debiti verso banche (oltre 12 mesi)			
Debiti verso altri finanziatori (oltre 12 mesi)			
Anticipazioni per pagamenti esteri			
Quota a lungo di finanziamenti			
Crediti finanziari			
Posizione finanziaria netta a medio e lungo termine			
Posizione finanziaria netta	35.497	121.890	86.393

Ai sensi dell'art. 8 della L. 2 del 1997 si forniscono poi le seguenti informazioni:

1. Attività culturali, di informazione e comunicazione – sono state attuate campagne informative e incontri pubblici sul territorio per promuovere i programmi del partito in preparazione di futuri impegni elettorali.

2. Spese sostenute per campagne elettorali (L. 515 del 10/12/1993) nonché l'eventuale ripartizione tra i livelli politico-organizzativi del partito o del movimento dei contributi per le spese elettorali ricevuti Il Partito non ha sostenuto spese per campagne elettorali.

3. Eventuale ripartizione delle risorse derivanti dalla destinazione del 2 per mille dell'irpef – il Partito ha partecipato al riparto delle risorse derivanti dalla destinazione del due per mille dell'IRPEF al finanziamento della politica. Nell'esercizio 2017 sono stati assegnati Euro 95.241 a fronte delle scelte effettuate nella dichiarazione dei redditi 2016. Ai fini del sostegno delle donne in politica, nell'esercizio 2017 è stato accantonato nel fondo rischi e oneri in loro favore l'importo pari ad Euro 11.007 e pari al 10% del 2 per mille ricevuto.



4. Rapporti con imprese partecipate – Il Partito non ha in pancia rapporti con imprese partecipate, quindi non vi sono alla data del 31/12/2017 azioni o quote possedute di soggetti terzi.

5. Soggetti eroganti contribuzioni in favore del P.L.I., libere contribuzioni di ammontare annuo superiore al limite di cui all'art. 4 L. 659/1981 e ss. mm.. – Nel corso del 2017 il P.L.I. ha ricevuto contribuzioni da parte delle seguenti categorie di soggetti:

- amministratori provinciali	Euro zero
- altre persone fisiche	Euro 4.969
- soggetti giuridici	Euro zero

Con la legge 96/2012 il limite per la dichiarazione congiunta è passato da Euro 50.000 a Euro 5.000; nessun soggetto tra quelli sopra ha erogato contributi di ammontare superiore al limite. Tutti i contributi sono stati iscritti in bilancio tra i proventi della gestione caratteristica.

6. Fatti di rilievo assunti dopo la chiusura dell'esercizio – Non si evidenziano fatti di interesse primario avvenuti dopo la chiusura dell'esercizio 2017, né da un punto di vista economico né dal punto di vista patrimoniale

7. Evoluzione prevedibile della gestione – Il Partito, a mezzo dei suoi dirigenti ed iscritti, è fiduciosa nel riuscire ad intensificare incontri ed a promuovere e sensibilizzare i cittadini sui temi politici principali che sono a fondamento stesso del Partito.

Il Tesoriere Nazionale

Vitali Claudio

